



東京証券取引所 市場第一部

証券コード 6926

2008年3月期(2007年度)

決算説明会資料

2008年6月3日(火)

岡谷電機産業株式会社

会社概要

- 社名 岡谷電機産業株式会社
- 本社所在地 東京都世田谷区等々力六丁目16番9号
- 上場市場 東京証券取引所市場第一部 [OKAYA]
(平成18年3月1日に銘柄指定)
- 設立年月日 昭和21年6月(創立62周年)
- 資本金 22億9千5百万円
- 発行済株式数 22,921,562株
- 売上高(連結) 2008年度に「170億円」をめざす!!
- 事業セグメント 電子部品メーカー

| | | |
|---|----------|-----------|
| } | ①ノイズ関連部品 | ②サージ関連部品 |
| | ③表示関連部品 | ④センサー関連部品 |
- 社員数 3,150名(連結)、199名(単体)
- 連結子会社

| | 国内 | 海外 |
|------|----------------------|---|
| 販売会社 | | 岡谷香港貿易有限公司 オカヤ エレクトリック アメリカ インク オカヤ エレクトリック シンガポールPTE. LTD. |
| 生産会社 | 東北オカヤ株式会社 OSD株式会社 | 岡谷香港有限公司(東莞東坑岡谷電子廠) OKAYA LANKA(PVT)LTD |

OKAYAグループ各拠点

| | 国内 | 海外 |
|----------|---|---|
| 営業 拠点 | <ul style="list-style-type: none"> • 東北営業所(福島県) • 長野営業所、北陸出張所 • 東・西関東営業所 • 名古屋営業所、静岡出張所 • 大阪営業所 • 福岡営業所 | <ul style="list-style-type: none"> • 海外営業グループ(EU他) • 岡谷香港貿易有限公司 (香港、中国、台湾、韓国) • オカヤ エレクトリック シンガポール (シンガポール、タイ、マレーシア、 インドネシア、インド) • オカヤ エレクトリック アメリカ インク(北米) |
| 開発 拠点 | <ul style="list-style-type: none"> • 埼玉技術センター(埼玉県行田市) • 長野技術センター(長野県岡谷市) | |
| 生産 拠点 | <ul style="list-style-type: none"> • 生産統括部(長野県岡谷市) • 東北オカヤ(株)(岩手県、福島県) • OSD(株)(埼玉県行田市) | <ul style="list-style-type: none"> • 岡谷香港有限公司→東莞東坑岡谷電子廠 (中国広東省東莞市) • OKAYA LANKA(PVT)LTD (2008年7月スタート) |

〔Ⅱ〕 2008年3月期 (2007年度)決算説明

2008年3月期 業績



業績（連結）

（単位：百万円、％）

| | 07/3期 | 08/3期 期初計画 | 08/3期 | 前期 増減 | 前期 増減率 |
|---------------|-------------|---------------|-------------|-------------|-----------|
| 受注高 | 16,155 | - | 16,274 | 119 | 0.7 |
| 売上高 | 15,885 | 17,500 | 15,972 | 87 | 0.5 |
| ノイズ | 8,885 | 9,300 | 8,958 | 73 | 0.8 |
| サージ | 2,767 | 3,300 | 2,955 | 188 | 6.8 |
| 表示 | 3,846 | 4,330 | 3,714 | △132 | △3.4 |
| センサー | 385 | 570 | 343 | △42 | △10.9 |
| 売上総利益 | 4,250 | - | 4,111 | △139 | △3.3 |
| 売上総利益率 | 26.7 | - | 25.7 | △1.0 | |
| 販売費及び一般管理費 | 2,532 | - | 2,518 | △14 | △0.6 |
| 営業利益 | 1,718 | 2,000 | 1,592 | △126 | △7.3 |
| 営業利益率 | 10.8 | 11.4 | 9.9 | △0.9 | |
| 営業外損益 | 74 | - | △134 | △208 | △281.1 |
| 経常利益 | 1,792 | 2,000 | 1,458 | △334 | △18.6 |
| 特別損益 | 19 | - | 32 | 13 | 68.4 |
| 当期純利益 | 1,166 | 1,300 | 900 | △266 | △22.8 |

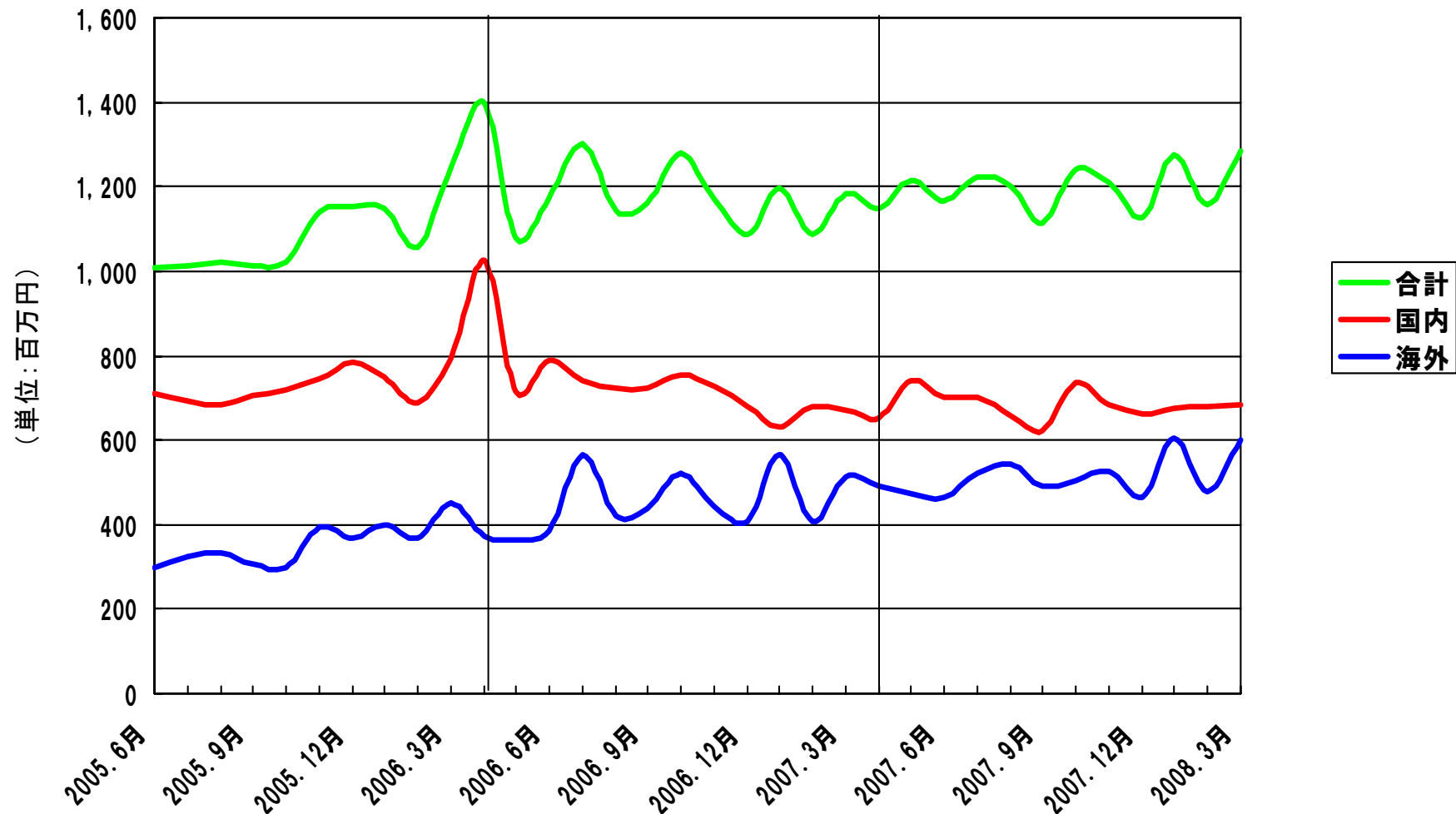
中国工場

- ・材料費UP
- ・人件費UP
- ・経費UP

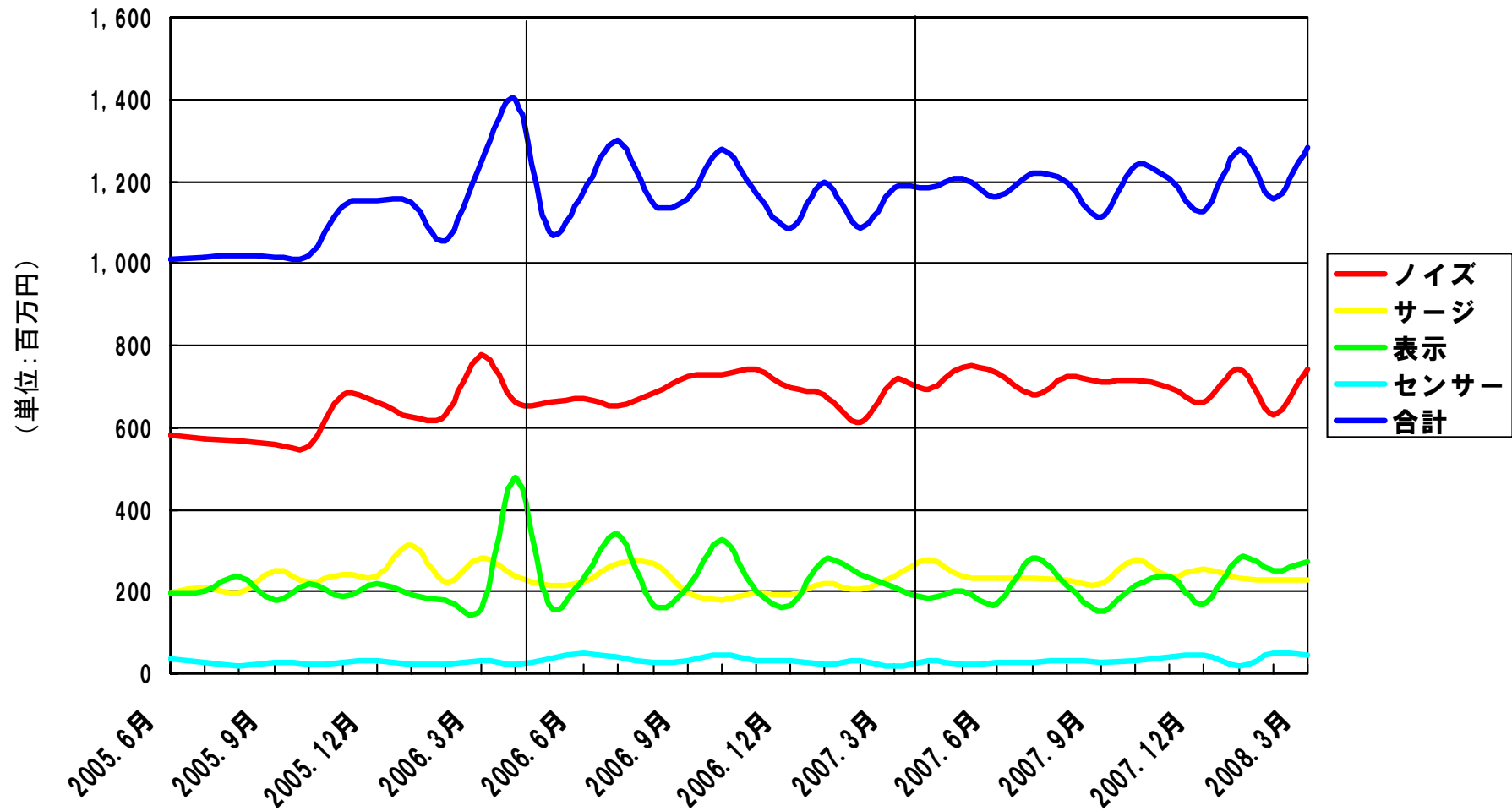
外貨建分の
債権・債務の
為替差損

1.8億円

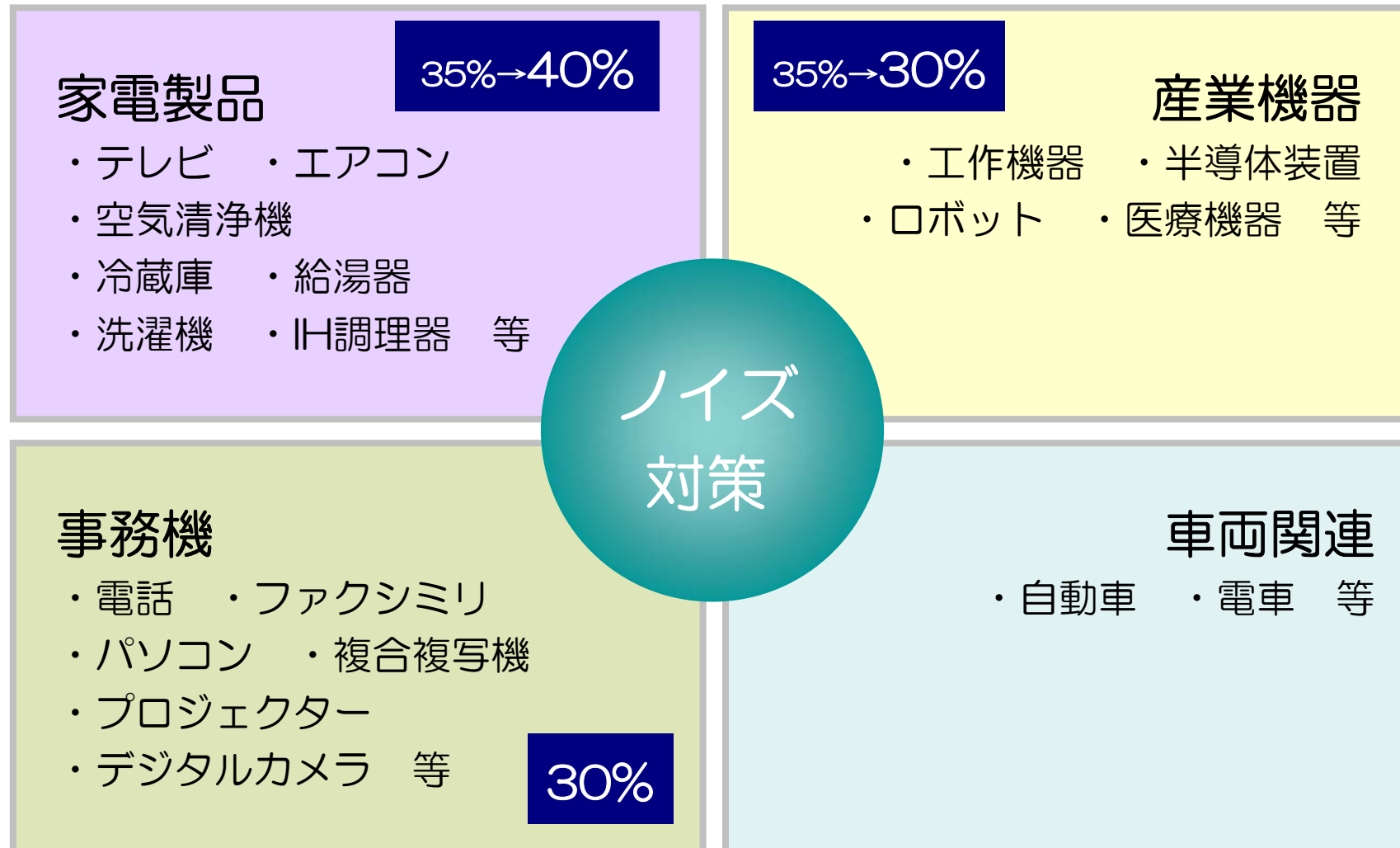
受注高推移



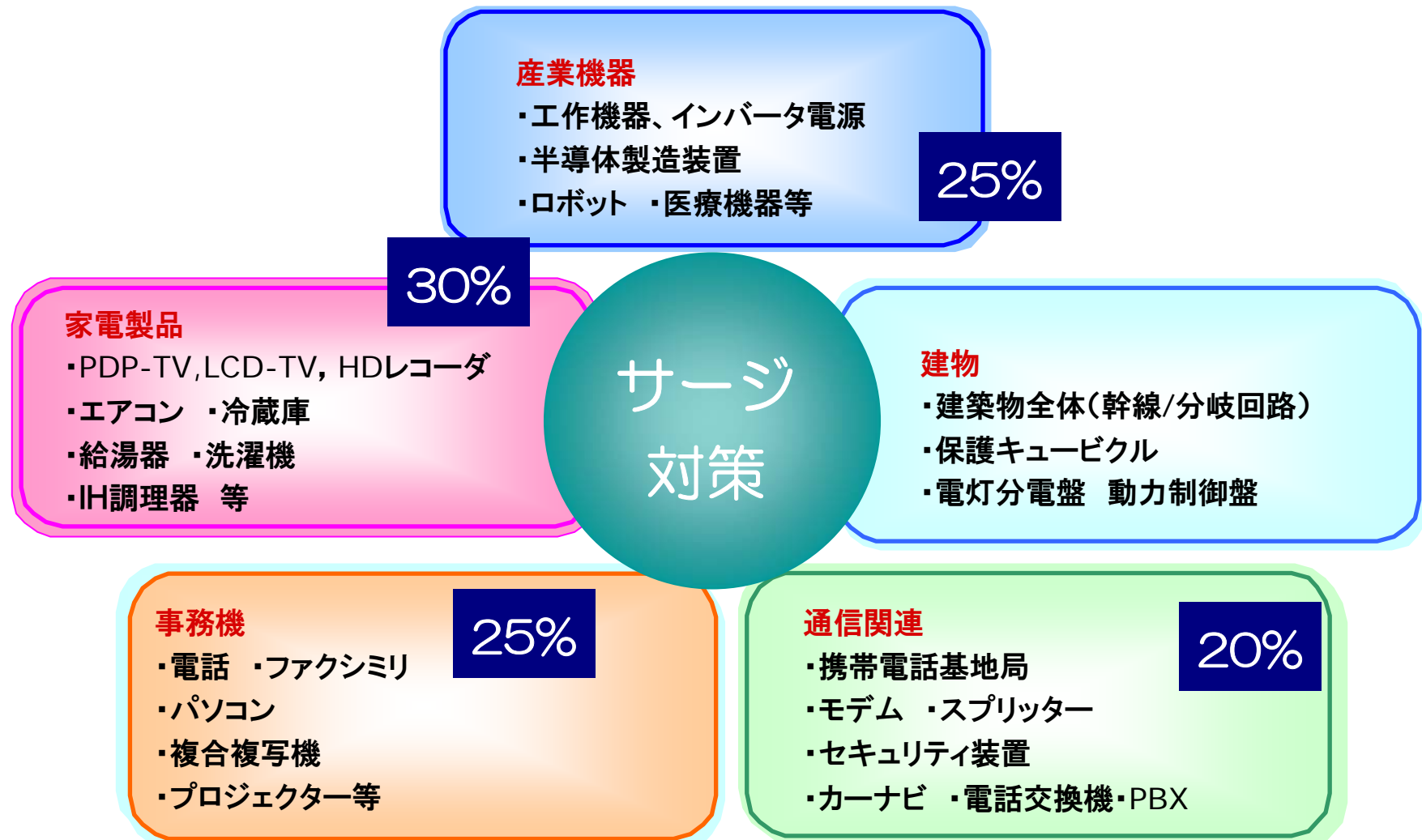
受注高推移



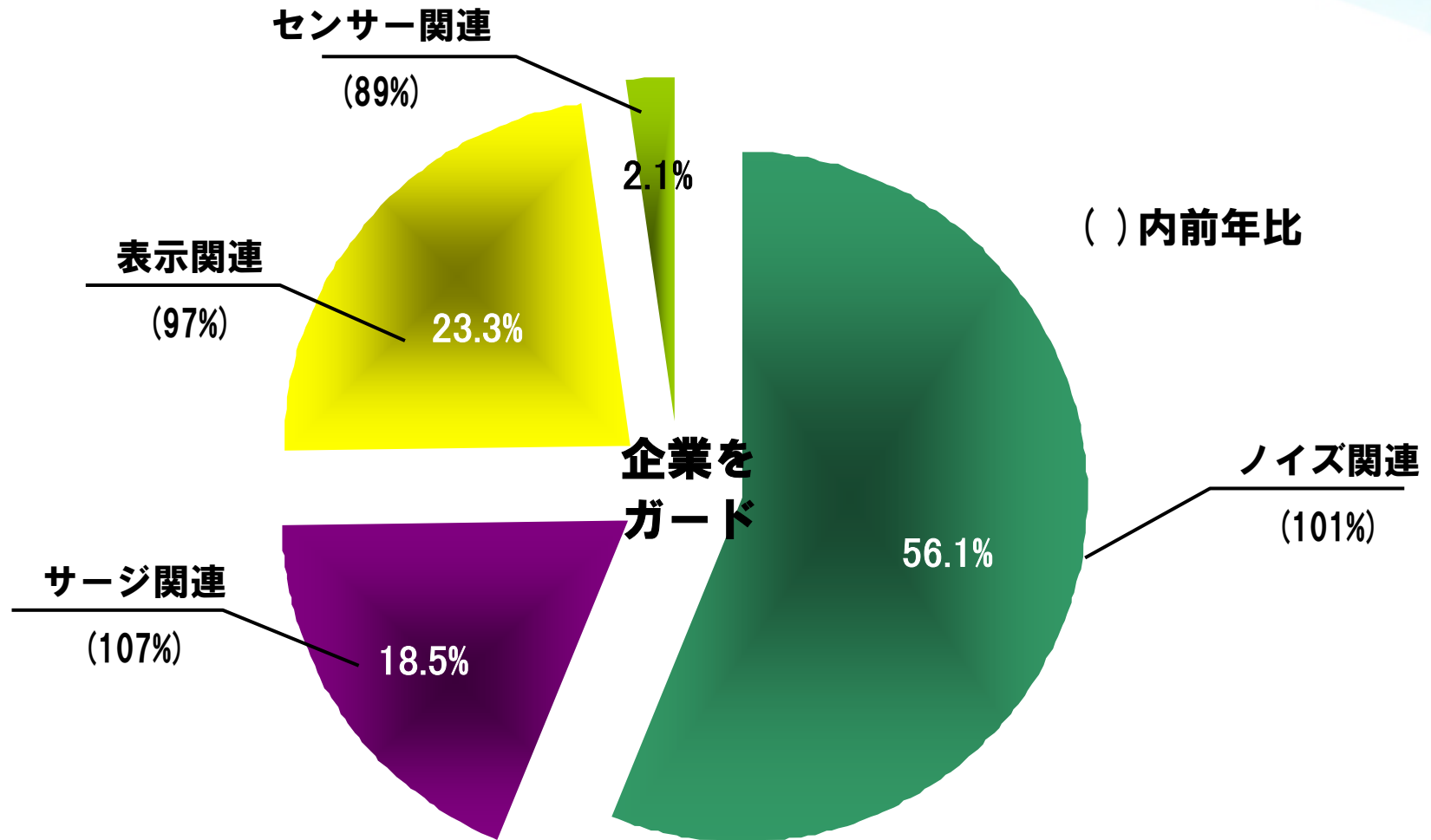
ノイズ対策市場の現状



サージ対策市場の現状

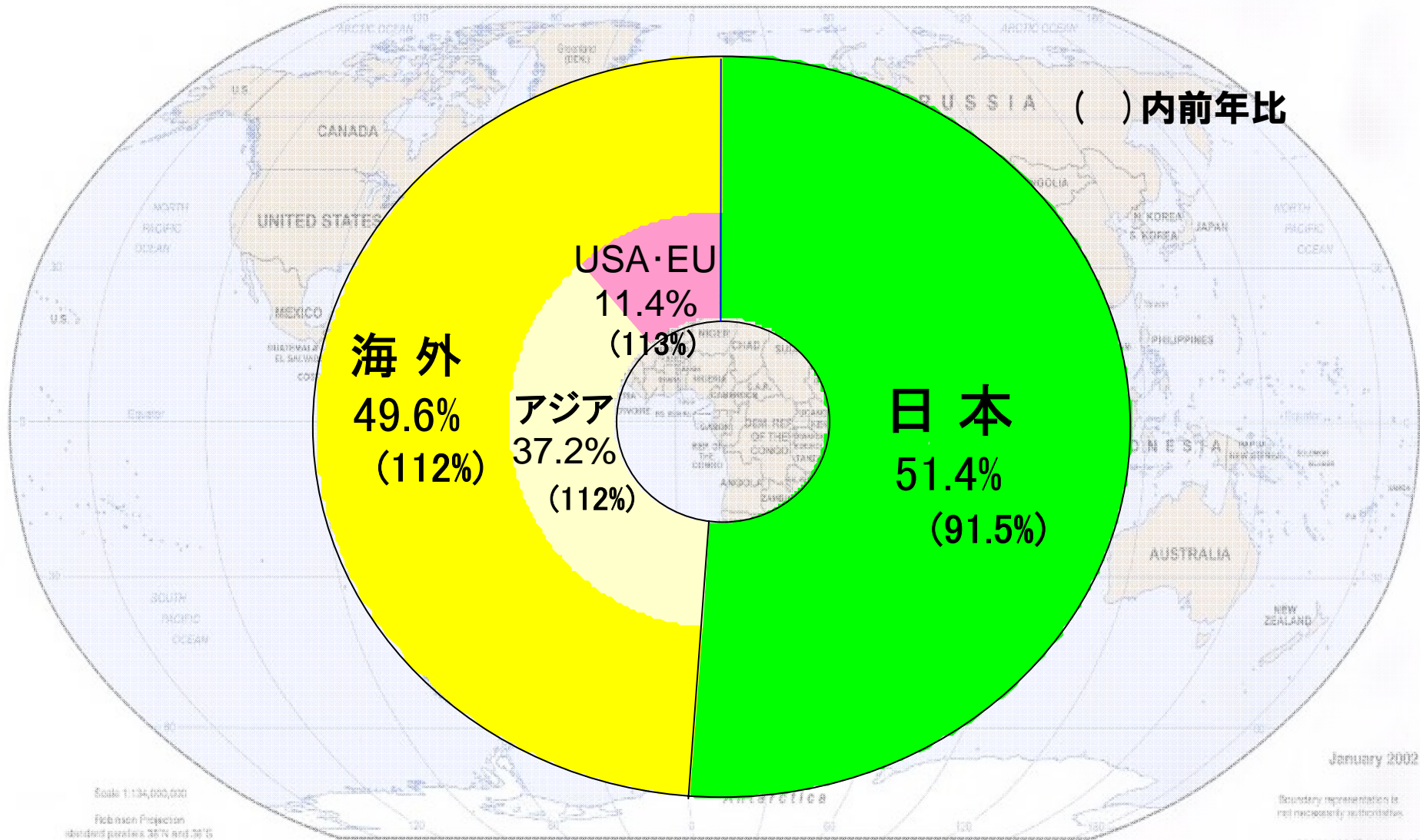


事業別売上高



(売上高構成比 08/3期)

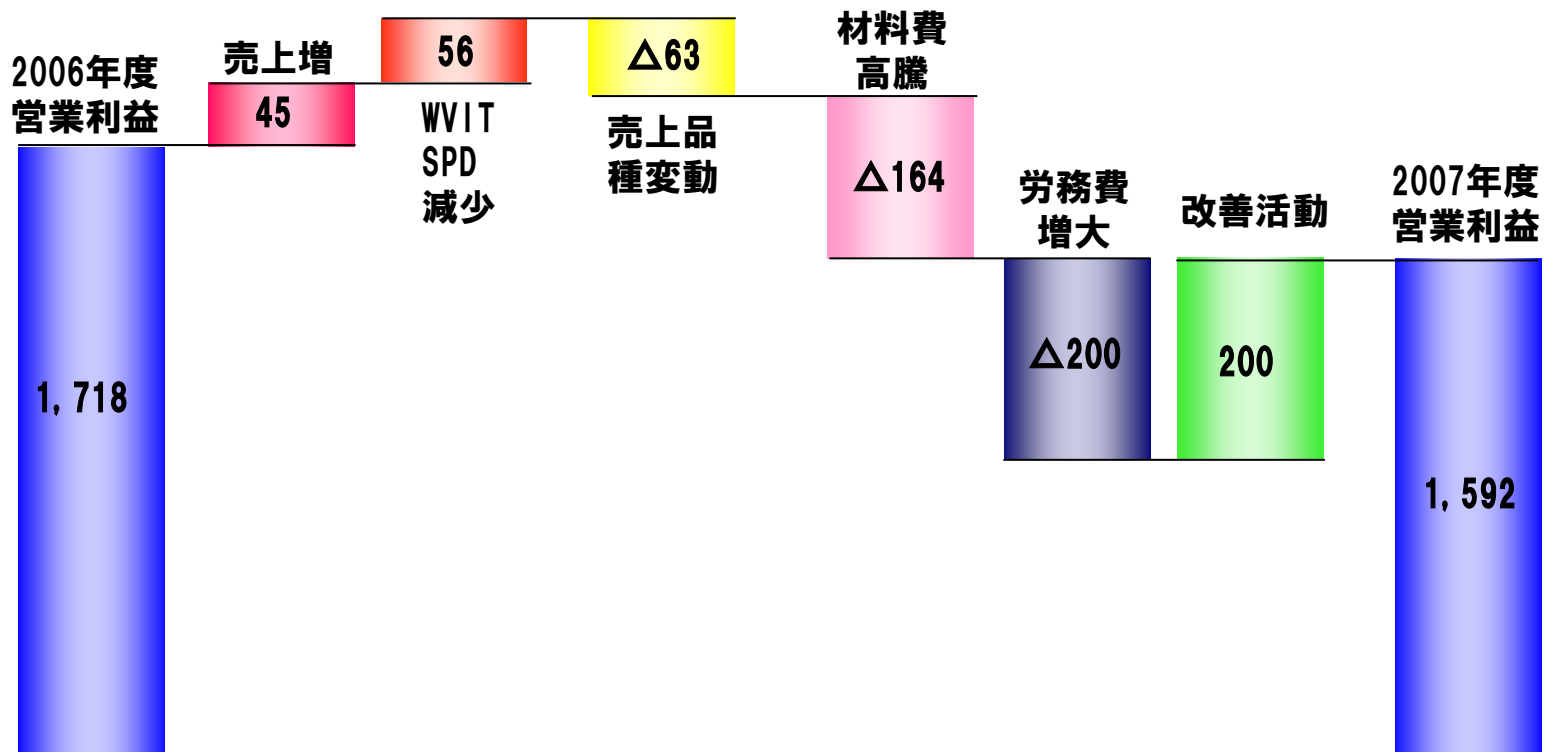
地域別売上高



(売上高構成比 08/3期)

•利益（原価）の分析グラフ

（単位：百万円）



2008年3月期 財務状況（連結）

（単位：百万円）

| | 07/3期 | 08/3期 | 増減 |
|----------------|-------|-------|------|
| 流動資産 | 7,106 | 6,365 | △741 |
| 現金預金 | 697 | 913 | 216 |
| 受取手形・売掛金 | 4,059 | 3,623 | △436 |
| たな卸資産 | 1,871 | 1,325 | △546 |
| その他 | 478 | 502 | 24 |
| 固定資産 | 6,282 | 6,255 | △27 |
| 有形固定資産 | 3,296 | 3,297 | 1 |
| 建物・構築物 | 912 | 922 | 10 |
| 機械装置・運搬具 | 920 | 933 | 13 |
| 工具器具・備品 | 189 | 162 | △27 |
| 土地 | 1,115 | 1,104 | △11 |
| 建設仮勘定 | 158 | 174 | 16 |
| 無形固定資産 | 23 | 124 | 101 |
| 投資その他の資産 | 2,962 | 2,832 | △130 |
| 流動負債 | 4,475 | 3,529 | △946 |
| 支払手形・買掛金 | 1,385 | 1,467 | 82 |
| 短期借入金 | 1,811 | 1,044 | △767 |
| 未払法人税等 | 375 | 133 | △242 |
| その他 | 904 | 884 | △20 |
| 固定負債 | 1,192 | 1,308 | 116 |
| 長期借入金 | 278 | 419 | 141 |
| その他 | 913 | 888 | △25 |
| 純資産（資本） | 7,721 | 7,783 | 62 |

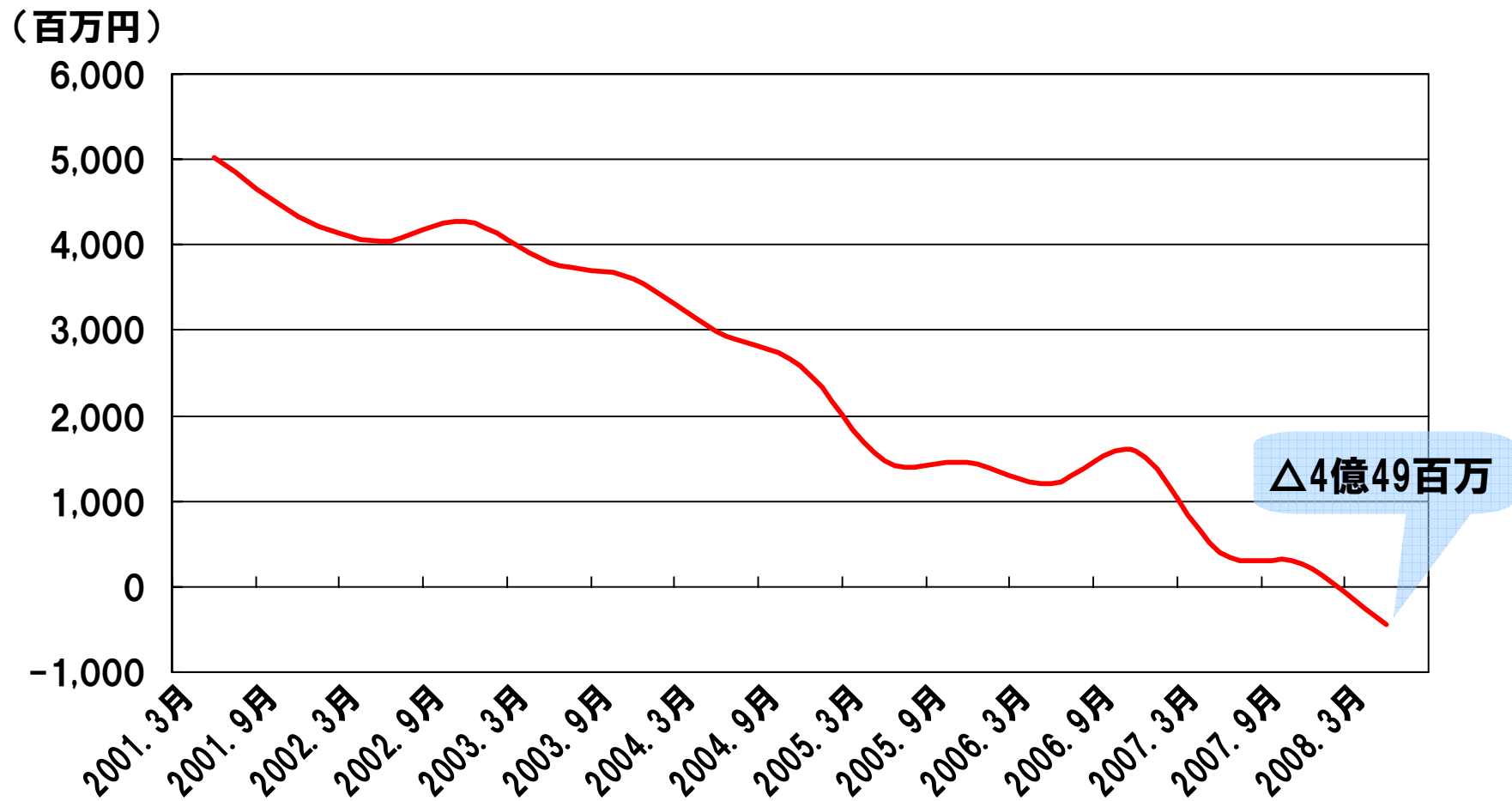
- ・ 売上債権の円高による減少 (3.3億円)
- ・ 売上債権圧縮活動の成果 (1億円)

- ・ 棚卸圧縮活動成果 (4.5億円)
- ・ 円高により棚卸の評価減 (1億円)

自己資本比率が改善

57.7% → 61.7%

有利子負債の推移～健全な経営体質



製品単価動向

(1) 一部特殊分野を除き、価格の下落はなし。

(2) 値上げ活動

① 雑防用コンデンサ 10月1日より値上げ活動

② コイル 銅線の価格と連動制

2007年度為替の影響（予算レート 110円/US\$）

(1) 為替の変動

2007年/4月 118円/US\$ → 2008年/3月 104円/US\$

(2) 売上高に与えた影響・・・△1億円

(3) 営業利益に与えた影響・・・僅少

（外貨ベース売上高・仕入高はほぼバランス）

(4) 経常利益に与えた影響・・・△1.8億円

〔Ⅲ〕 2009年3月期 (2008年度)業績見通し

2008年度の経済環境

- (1) 国内動向** 昨年の下期より微減傾向、今年も続く。

- (2) 海外動向** 昨年程ではないが、経済は好調に推移する。

- (3) 部材** 「金属材料」「プラスチック材料」いずれも更なる値上り基調。

- (4) 中国労務費** 「新労働法」の施行により、最低賃金、休日出勤手当、週5日制等労務費UPの要因が増加。

2008年度 為替予算レート

(2007年度)

- 1 US\$ = 100円 (110円)
- 1 HK\$ = 13円 (14円)
- 1 S\$ = 72円 (70円)
- 1 ユーロ = 150円 (140円)

2009年3月期 業績見通し

業績（連結）

（単位：百万円、％）

| | 08/3期 | 09/3期 (計画) | 増減 | 増減率 |
|-------|--------|---------------|-------|-------|
| 売上高 | 15,973 | 17,000 | 1,027 | 6.4% |
| ノイズ | 8,959 | 9,580 | 621 | 6.9% |
| サージ | 2,956 | 3,100 | 144 | 4.9% |
| 表示 | 3,714 | 3,820 | 106 | 2.9% |
| センサー | 344 | 500 | 156 | 45.3% |
| 営業利益 | 1,592 | 1,600 | 8 | 0.4% |
| 営業利益率 | 9.9% | 9.4% | △0.5% | |
| 経常利益 | 1,458 | 1,500 | 42 | 2.8% |
| 当期純利益 | 900 | 900 | 0 | 0% |

売上高確保に向けて

[I] 国内売上高（前年比107%）

Key Word 「新規顧客数の拡大（小口×件数増）」

昨年の取引顧客数 1,400社



2008年度の新規顧客拡大予定数 + 600件



（実現の為の新規営業活動件数 1,700件）

[II] 海外売上高 (前年比 105%)

(1) 雑防用コンデンサの増産

| | 2007年/4月 | 2008年/4月 | 2008年/10月 | 2009年/3月 | 備考 |
|------------------------|----------|----------|-----------|----------|---|
| 中国 東莞工場 | 4,700万本 | 5,700万本 | 6,000万本 | 6,000万本 | 高周波ノイズ 対策用コンデ ンサ(AFC)を 大幅拡大する。 |
| スリランカ OKAYA LANKA工場 | --- | --- | 500万本 | 2,000万本 | |
| 計 | 4,700万本 | 5,700万本 | 6,500万本 | 8,000万本 | |

[新生産会社] OKAYA LANKA (PVT) LTD. (2008年4月1日設立)

- 1) 良質な人材を安価で、必要な数、確保できる。
(識字率95%・高校まで義務教育)
- 2) 東南アジア市場(インド、タイ、マレーシア、シンガポール) およびEU市場
への生産基地。
- 3) 資本金・・・2.5億円 投資額・・・19.5億円(3年間) 予定

(2) 雷サージ用アブソーバの増大

- ①薄型TVを中心に低背の表面実装型RHCAを拡大**
- ②大型機械用に新RSPDシリーズを拡大**

(3) 表示

- ・ New York 地下鉄用LED表示器の生産販売が倍増予定。**
- ・ OKAYAオリジナル技術の高輝度白色LEDの開発終了、販売開始。**

2008年度 投資計画

1. OKAYA LANKA 立上げ投資・・・・・・・・・・8億円
2. 雷サージ用アブソーバ増産設備投資・・・・・・3億円
3. コンデンサ(省人化・省材料化)設備投資・・・3億円
4. LED(内製化・増産)設備投資・・・・・・・・・・1億円

計

15億円

営業利益 …………… (前年並)

(1) 中国東莞工場 材料費・人件費・大幅UP

- ・改善活動
- ① 労務費 50%作戦・・・省人化機械投資、多能工化による生産改革、等
 - ② 材料費・・・省材料設計、省材料化設備等

(2) OKAYA LANKA 工場の立上げ費用

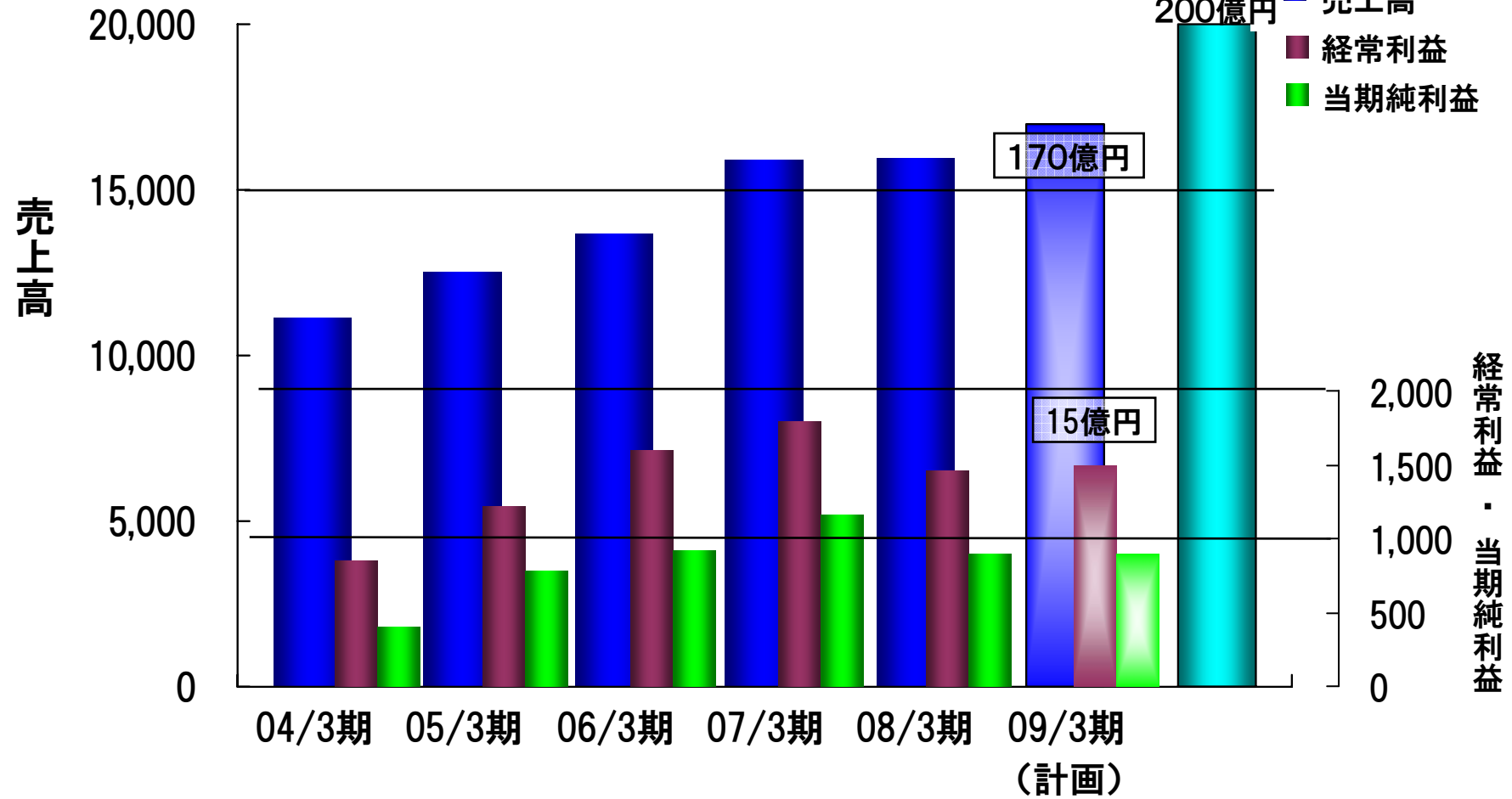
- ・ 工場取得費用
- ・ 設備 移送・設置・償却費用
- ・ 人材の教育・訓練 費用

(3) 設備投資増加による償却費負担増

売上高推移

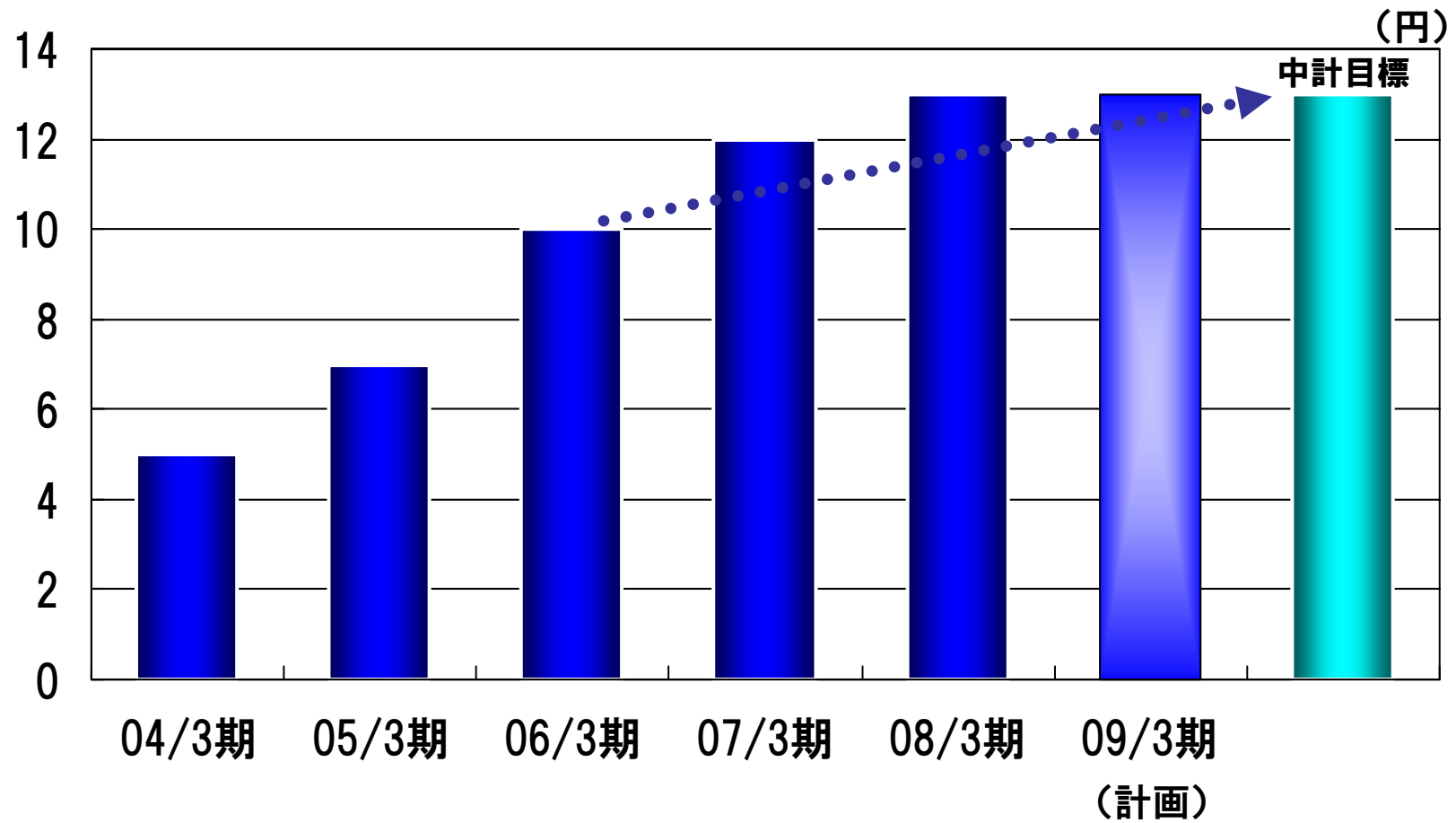
← 第6次中計 →

(単位:百万円)



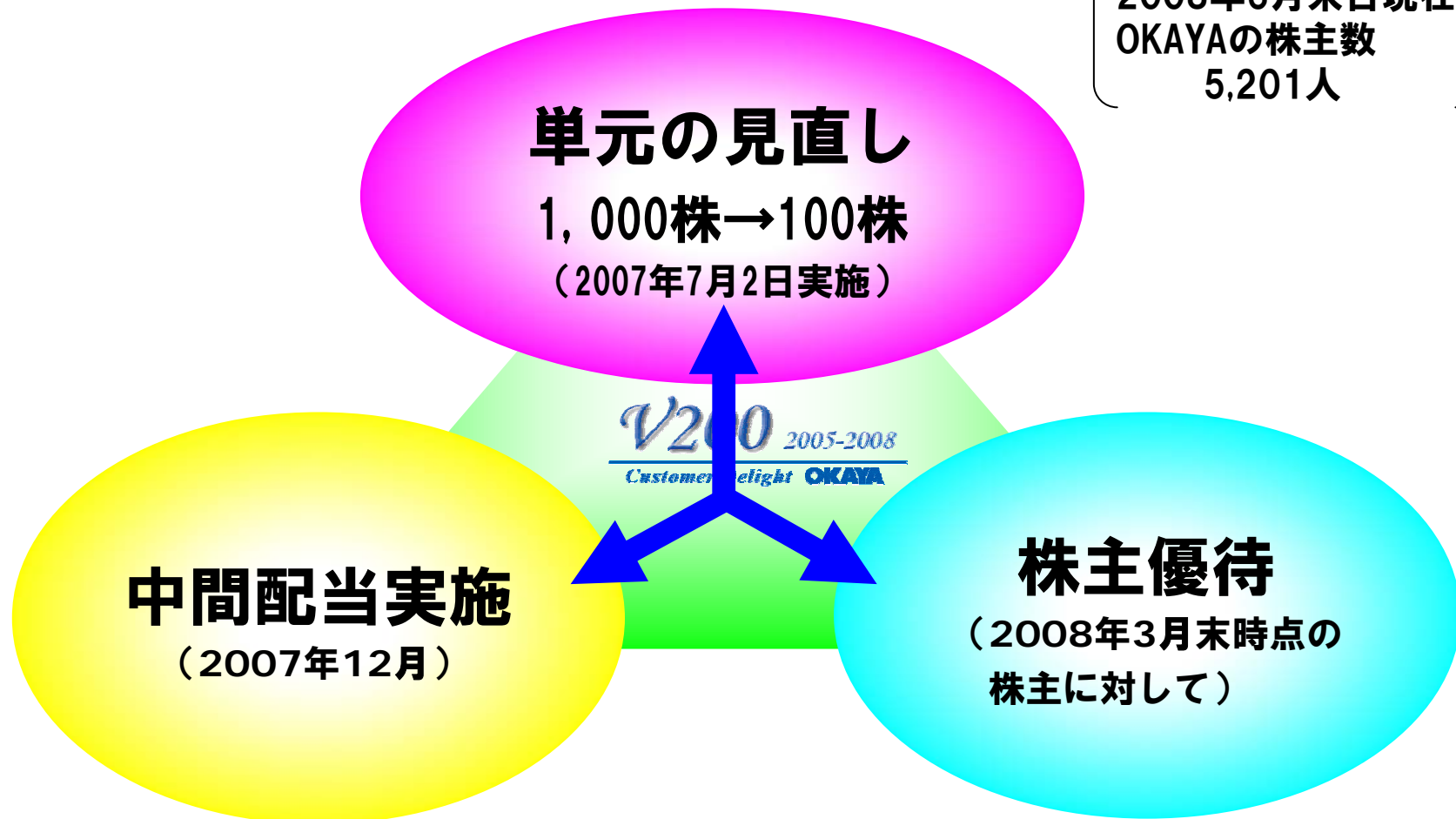
配当の推移

第6次中計



さらなる支援を頂くために
我々が実施してきたこと

〔2008年3月末日現在
OKAYAの株主数
5,201人〕



**ご清聴ありがとうございました。
ご支援のほどよろしくお願いいたします。**

連絡先

窓口：広報室

メールアドレス：OEl_Kouhou@okayaelec.co.jp

電話番号：03-4544-7000

FAX番号：03-4544-7007

なお、本資料における業績予想及び将来の予想等に関する記述は、現時点で入手された情報に基づき判断した予想であり、潜在的なリスクや不確実な要素を含んでおります。従いまして、実際の業績等が、様々な要因により異なる可能性がありますことをご了承ください。