



東京証券取引所 市場第一部  
証券コード 6926

# 2009年3月期 (2008年度) 中間決算説明会

2008年12月1日(月)

岡谷電機産業株式会社

[ I ]

**2009年3月期(2008年度)  
中間決算説明**

# 連結経営成績の概要(1)

2008年度上期業績

※ US\$ベースで99.94%

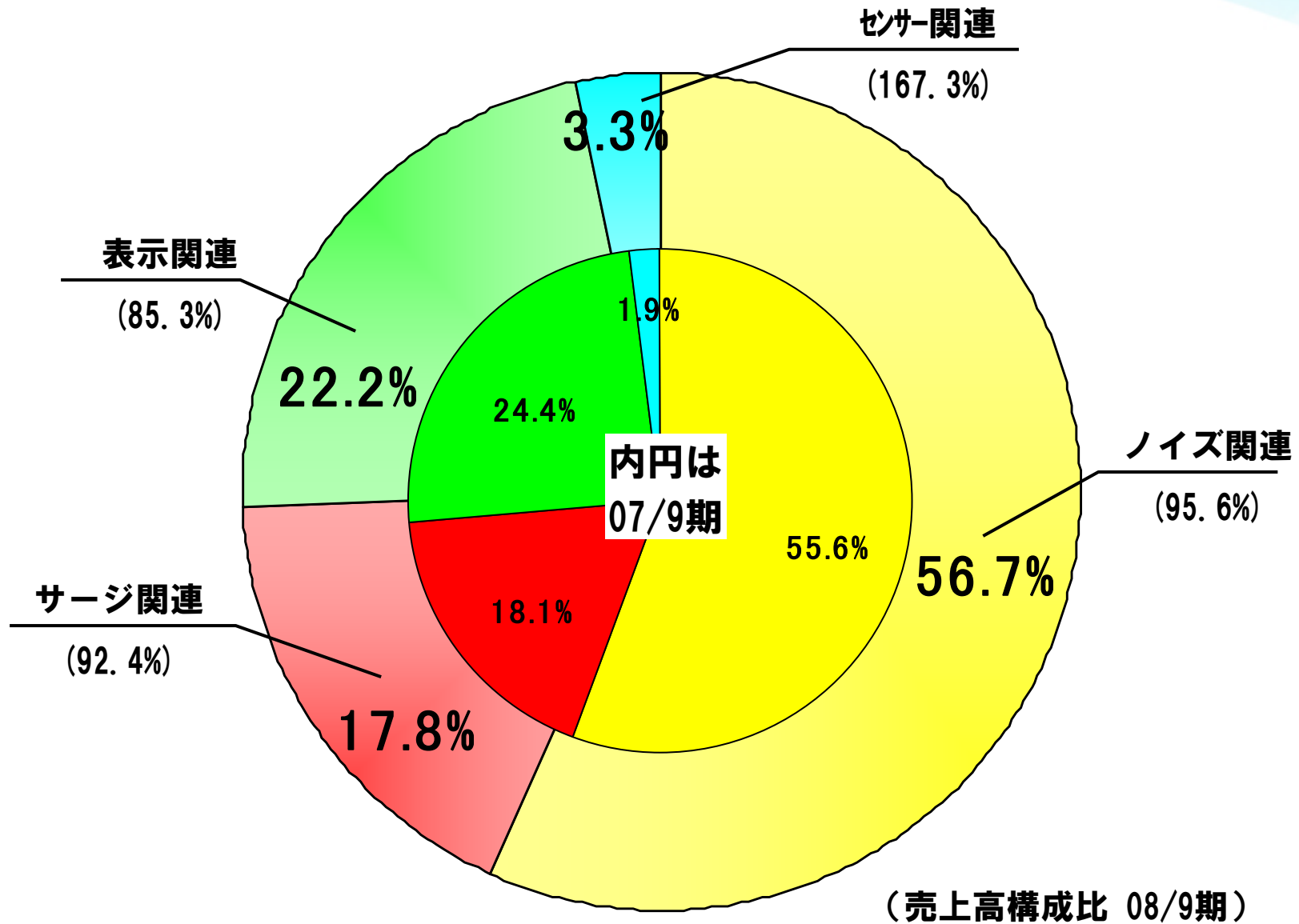
	連 結		
	業 績(百万円)	計画比(%)	前年比(%)
売上高	7,764	94.7	93.8
営業利益	398	79.6	47.8
(利益率)	(5.1%)	(6.1%)	(10.1%)
経常利益	448	89.6	52.0
純利益	128	42.7	22.7

## 連結経営成績の概要(2)

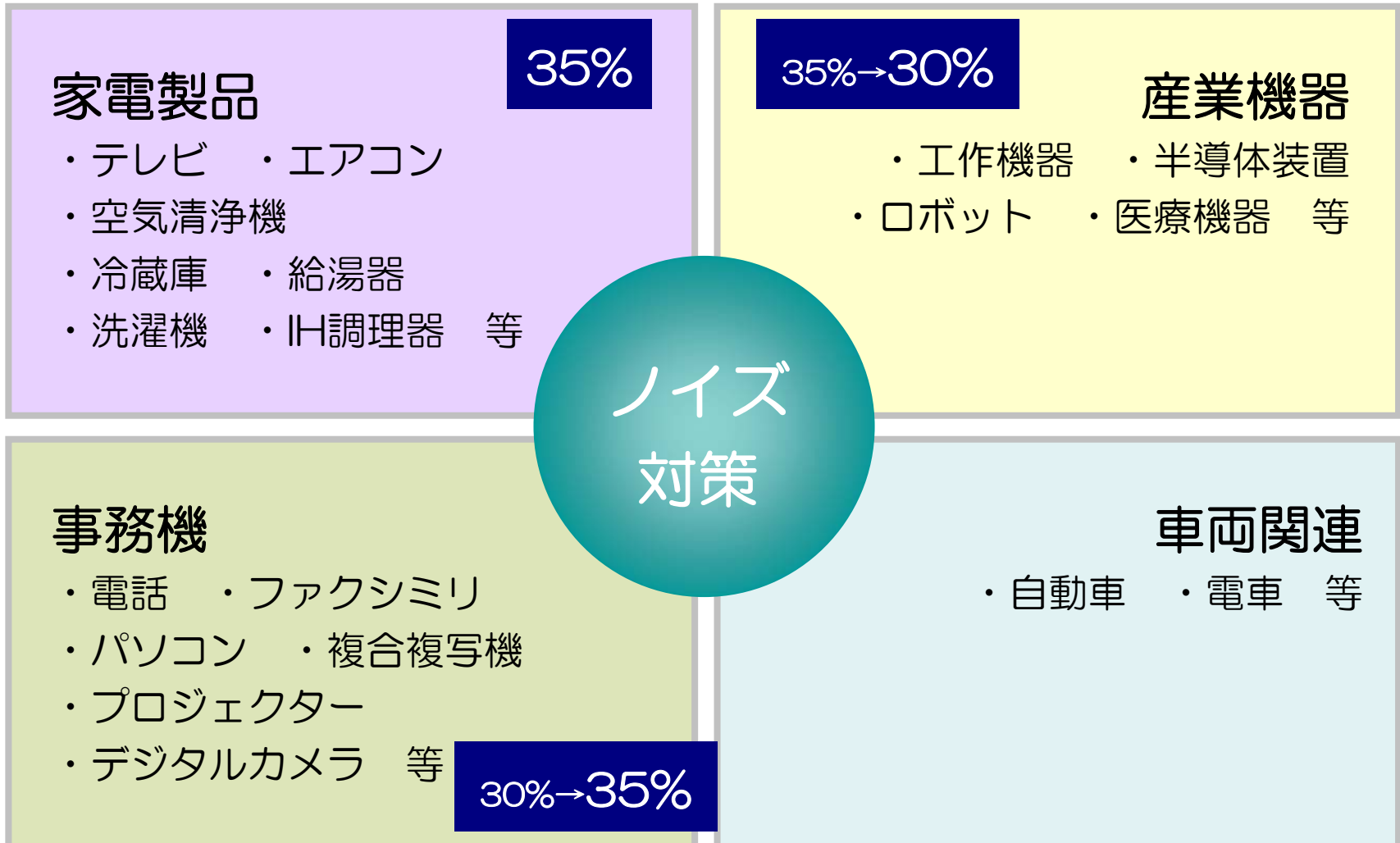
### 事業別売上高 (連結)

事業別	売上高 (百万円)	構成比 (%)	前年 上期比(%)	前年 下期比(%)	内 容
ノイズ	4,401	56.7	95.6	101.0	・上期比 US\$ベースで103% ・数量ベースでCon 増
表 示	1,724	22.2	85.3	101.8	・上期比 US\$ベースで 90% ・LEDが減
サージ	1,383	17.8	92.4	94.8	・上期比 US\$ベースで 97% ・工作機向けが減
センサー	256	3.3	167.3	134.0	・光センサ類全般 増

# 事業別売上高



# ノイズ対策市場の現状



# サージ対策実施商品

## 産業機器

- ・工作機器、インバータ電源
- ・半導体製造装置
- ・ロボット ・医療機器等

25%→20%

30%→35%

## 家電製品

- ・PDP-TV, LCD-TV, HDレコーダ
- ・エアコン ・冷蔵庫
- ・給湯器 ・洗濯機
- ・IH調理器 等

サージ  
対策

## 通信関連

- ・携帯電話基地局
- ・モデム ・スプリッター
- ・セキュリティ装置
- ・カーナビ ・電話交換機・PBX

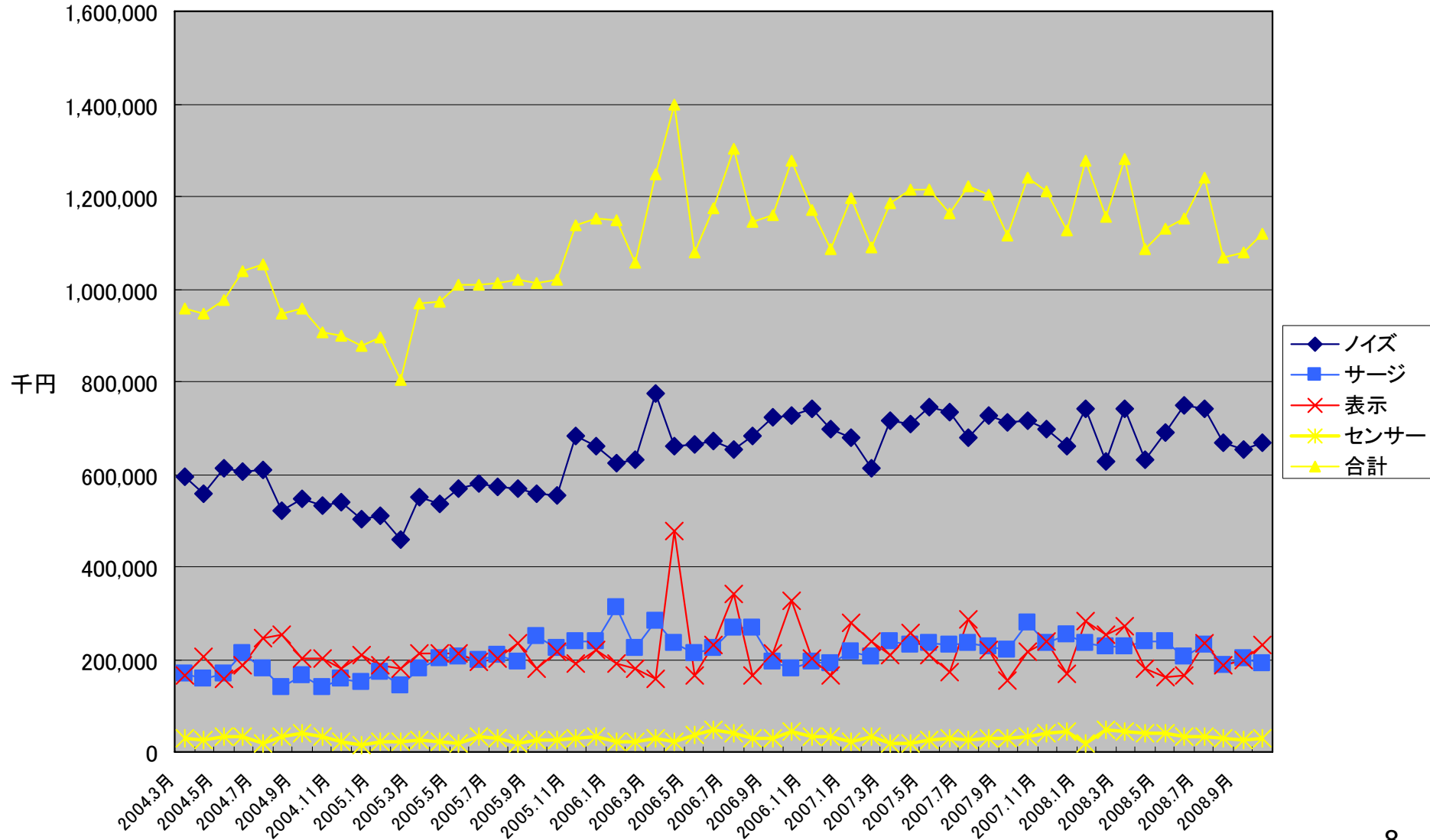
20%

## 事務機

- ・電話 ・ファクシミリ
- ・パソコン
- ・複合複写機
- ・プロジェクター等

25%

# 事業別受注高推移（実勢レート）



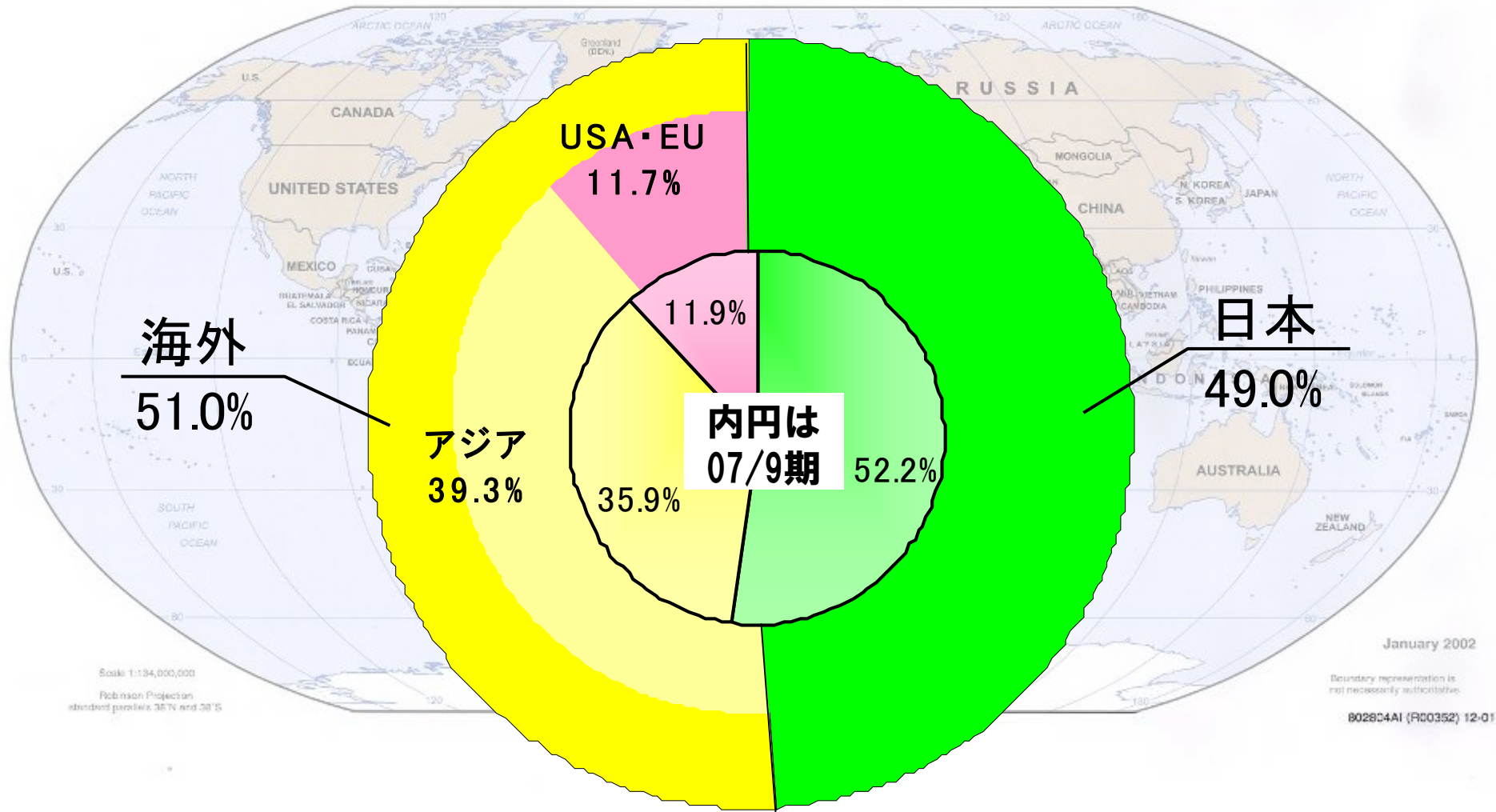


## 連結経営成績の概要(3)

### 地域別売上高

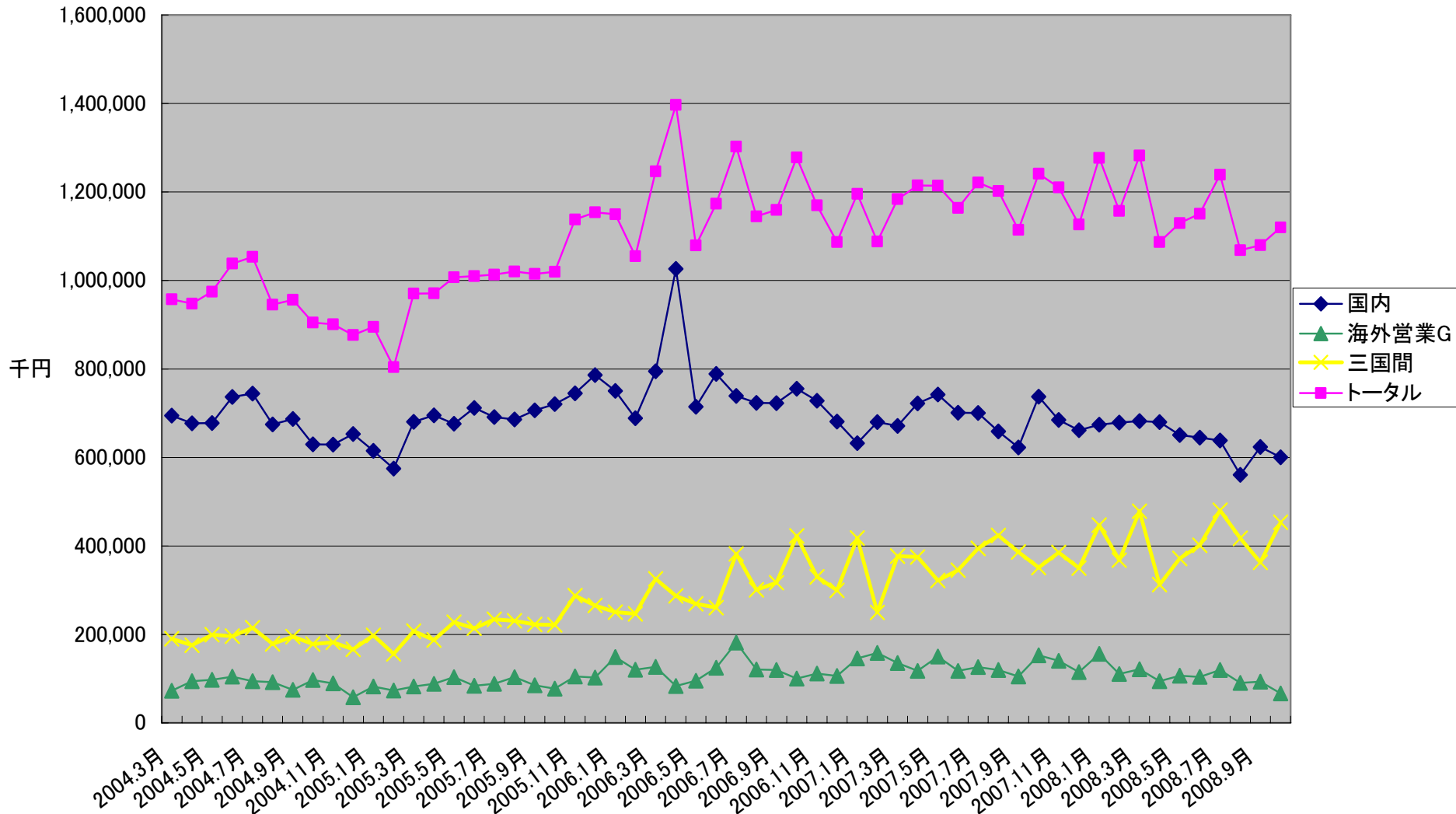
地域別	売上高 (百万円)	構成比(%)	前年 上期比(%)	前年 下期比(%)	内 容
日 本	3,805	49.0	88.2	97.5	・新規取引先は150口増えたものの、 既存ユーザの受注が減
アジア	3,055	39.3	102.9	102.6	・上期比 US\$ ベースで116%の成長 ・Con・アブソーバが増
USA、 EU他	904	11.7	91.3	110.3	・USAのモノクロLCD事業が好調

# 地域別売上高



(売上高構成比 08/9期)

# 受注高推移（実勢レート）



# 連結経営成績の概要(1)

## 2008年度上期業績

	連 結		
	業 績 (百万円)	計 画 比 (%)	前 年 比 (%)
売 上 高	7,764	94.7	93.8
営業利益	398	79.6	47.8
(利益率)	(5.1%)	(6.1%)	(10.1%)
経常利益	448	89.6	52.0
純 利 益	128	42.7	22.7

## 営業利益（利益率5.1%）

### (1) 国内受注の減速（上期比 88%）

- ① 高付加価値品の減
- ② 国内生産会社の操業度低下

### (2) 海外受注の変動(数量ベース 116%[アジア])

- ① 労務費 UP
  - ・ 最低賃金 11% UP
  - ・ 週5日制スタート → 平日残業、休日・祝日出勤の大幅増
- ② 材料費 UP
  - ・ 2007年度下期 7,700万円 UP
  - ・ 2008年度上期 9,500万円 UP

### (3) スリランカ会社の立上げ費用・・・7,000万円

# 連結経営成績の概要(1)

## 2008年度上期業績

	連 結		
	業 績 (百万円)	計 画 比 (%)	前 年 比 (%)
売 上 高	7,764	94.7	93.8
営業利益	398	79.6	47.8
(利益率)	(5.1%)	(6.1%)	(10.1%)
経常利益	448	89.6	52.0
純 利 益	128	42.7	22.7

**純利益（經常利益4.48億円 → 純利益1.28億円）**

**（1）投資有価証券評価損**

**3 口分      1.8 億円**

**（2）実効税率**

**52.6%（前年同期36.1%）**

# 2009年3月期中間 財務状況（連結）

（単位：百万円）

	07/9期	08/3期	08/9期	増減額
流動資産	7,454	6,365	6,452	86
現金預金	917	913	490	△ 422
売上債権	4,283	3,623	3,763	139
たな卸資産	1,608	1,325	1,699	373
その他	645	502	498	△ 4
固定資産	6,599	6,255	6,278	22
有形固定資産	3,320	3,297	3,779	481
建物・構築物	880	922	1,149	227
機械装置・運搬具	861	933	993	60
土地	1,114	1,104	1,105	0
その他	463	337	529	192
無形固定資産	63	124	110	△ 14
投資その他の資産	3,215	2,832	2,388	△ 443
流動負債	4,578	3,529	3,942	413
仕入債務	1,540	1,467	1,603	135
短期借入金	1,859	1,044	1,208	164
未払法人税等	325	133	146	13
その他	852	884	984	99
固定負債	1,226	1,308	1,248	△ 59
長期借入金	317	419	366	△ 53
役員退職引当金	37	37	38	0
その他	872	850	844	△ 6
純資産（資本）	8,248	7,783	7,538	△ 244

スリランカ工場の設備投資などで減少

製品 +172  
材料・貯蔵品 +95  
仕掛品 +106

投資有価証券評価減により減少

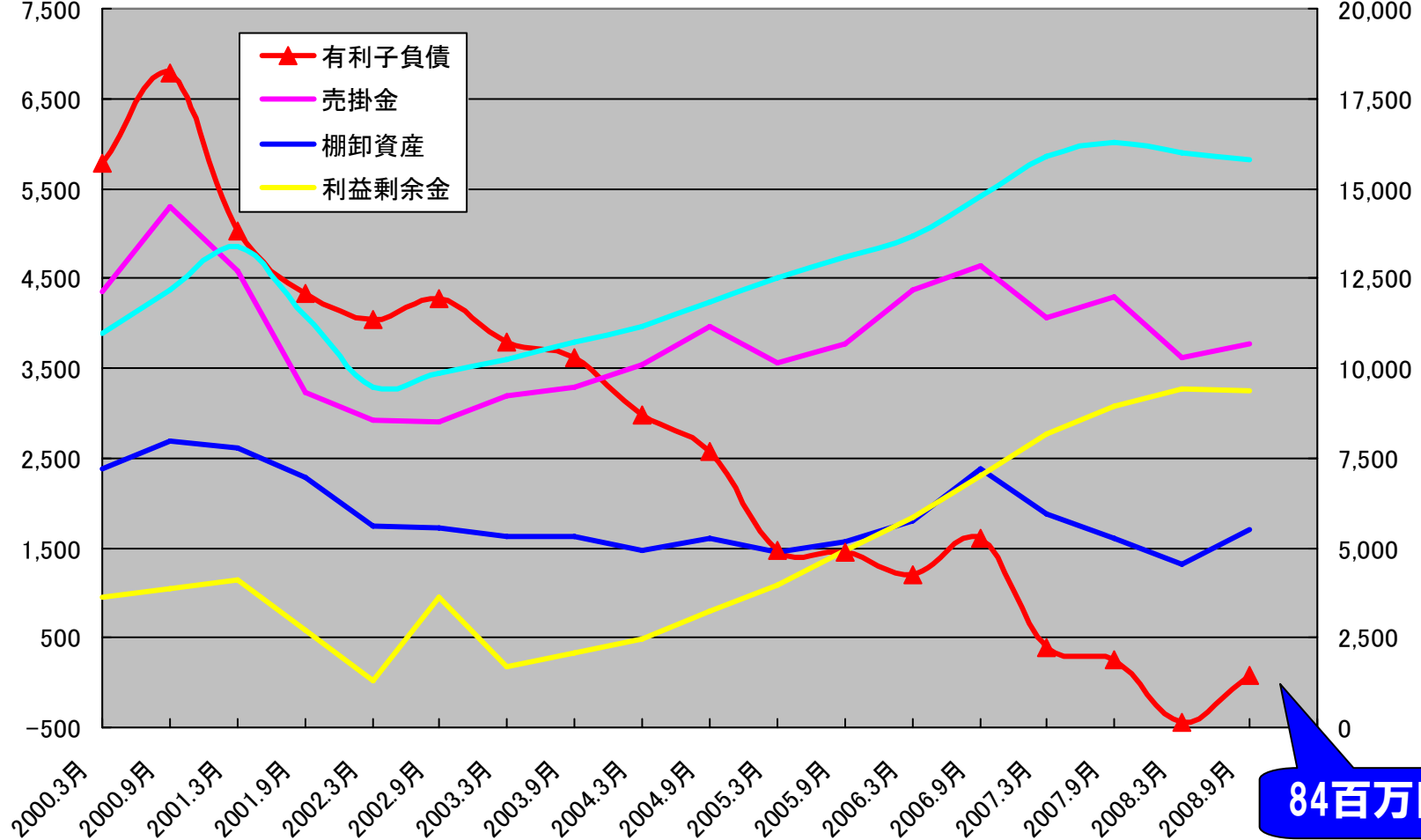


# NET有利子負債の推移～健全な経営体質

(売上高は右縦軸、その他は左縦軸)

(百万円)

売上高



84百万円

**〔Ⅱ〕**

**2009年3月期(2008年度)**

**業績見通し**

## 下期の事業環境

### プラス要因

- 材料の値上りは **STOP**  
→ 値下りに転ずる
- F-TV・エアコンの  
新年度モデルの生産スタート  
(規模?)
- 中国作業員の  
売り手市場 → **買い手市場**  
へ少しずつ移行
- BRIC'S内需は、比較的堅調
- 国内事業は  
**Eco発電**が伸びてくる

### 懸念事項

- 世界経済の減速、円高、株価低落、  
部材高騰の**四重苦**  
↓
- USA・EU・日本向けの 自動車・  
携帯電話・パソコン・デジカメ等  
の生産減速 (生産減+在庫調整)  
↓ この影響を受けて
- 国内事業の**工作機・半導体装置等**  
の生産が更に減速(?)
- 納入ユーザ  
● 材料・部品・副資材の供給元  
● 加工外注先  
のM&Aまたは倒産リスク

# 下期の施策

## 1. 国内事業

### (1) 上期から続けている**新顧客の開拓**

- ・上期は 新顧客候補 2,000口のうち150口 開拓
- ・下期は 有望新顧客 1,200口に絞り、増員し、開拓活動強化

### (2) 生産会社は、受注に合わせた効率的な**フレキシブル生産体系**を作り上げる

### (3) 東北オカヤ福島工場に、**センサ** 及び **表示**の工場建設

- ・センサ及び表示の生産技術を開発
- ・国内の外注を内製化

### (4) **FS-LCD**、**モノクロLCD**を拡大

- ・市場戦略を明確に
- ・品質、納期保証体制

# 下期の施策

## 2. 海外事業

(1) スリランカ工場の操業度をUPさせ、東莞工場との  
**効率的生産Mapを確立**する。

- ・東莞工場
  - ・ 高付加価値 (Hi-Tech) 品へ順次移行する
  - ・ コンデンサは機械化省人化ラインを作る

(2) ・ 材料の改善  
・ 効率的な生産Map  
・ 新商品開発 } 土台を固めてから、市場拡大を図る

(3) 中国を中心に省エネ政策強化 **インバータ化技術**  
(インバータノイズ・高調波ノイズ対策展開)

(4) 海外市場 (USA・EU・Asia) へ**雷サージ対策を拡大**していく

# 2009年3月期 業績見通し

## 業績（連結）

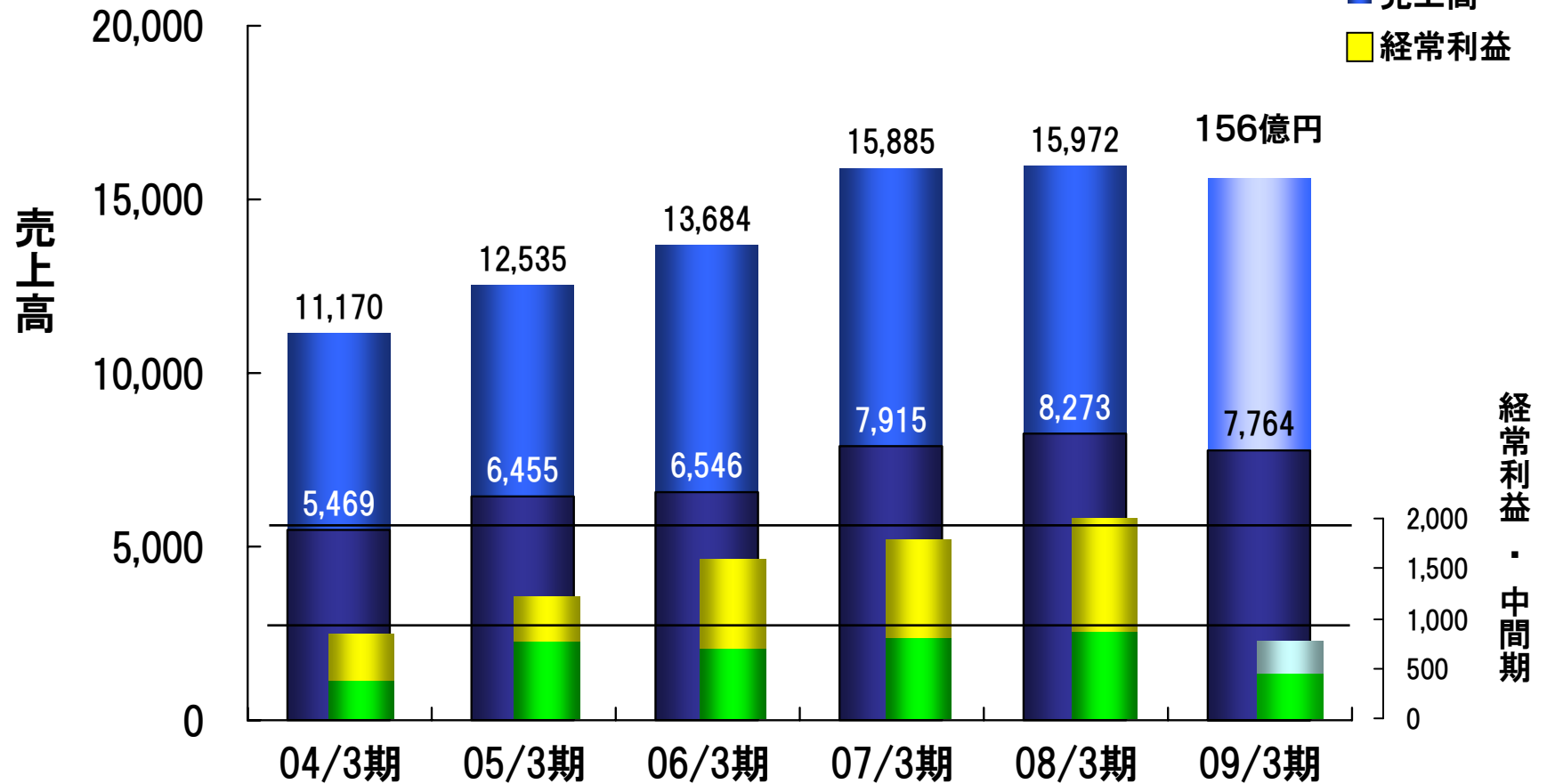
（単位：百万円、％）

	08/3期	上期実績	下期予想	09/3期 (予想)	前年 増減
売上高	15,972	7,764	7,836	15,600	△372
ノイズ	8,958	4,401	4,400	8,801	△157
サージ	2,955	1,383	1,400	2,783	△172
表示	3,714	1,724	1,736	3,460	△254
センサー	343	256	300	555	212
営業利益	1,592	398	302	700	△892
営業利益率	10.0	5.1	3.9	4.5	—
経常利益	1,458	448	252	700	△758
当期純利益	900	128	172	300	△600

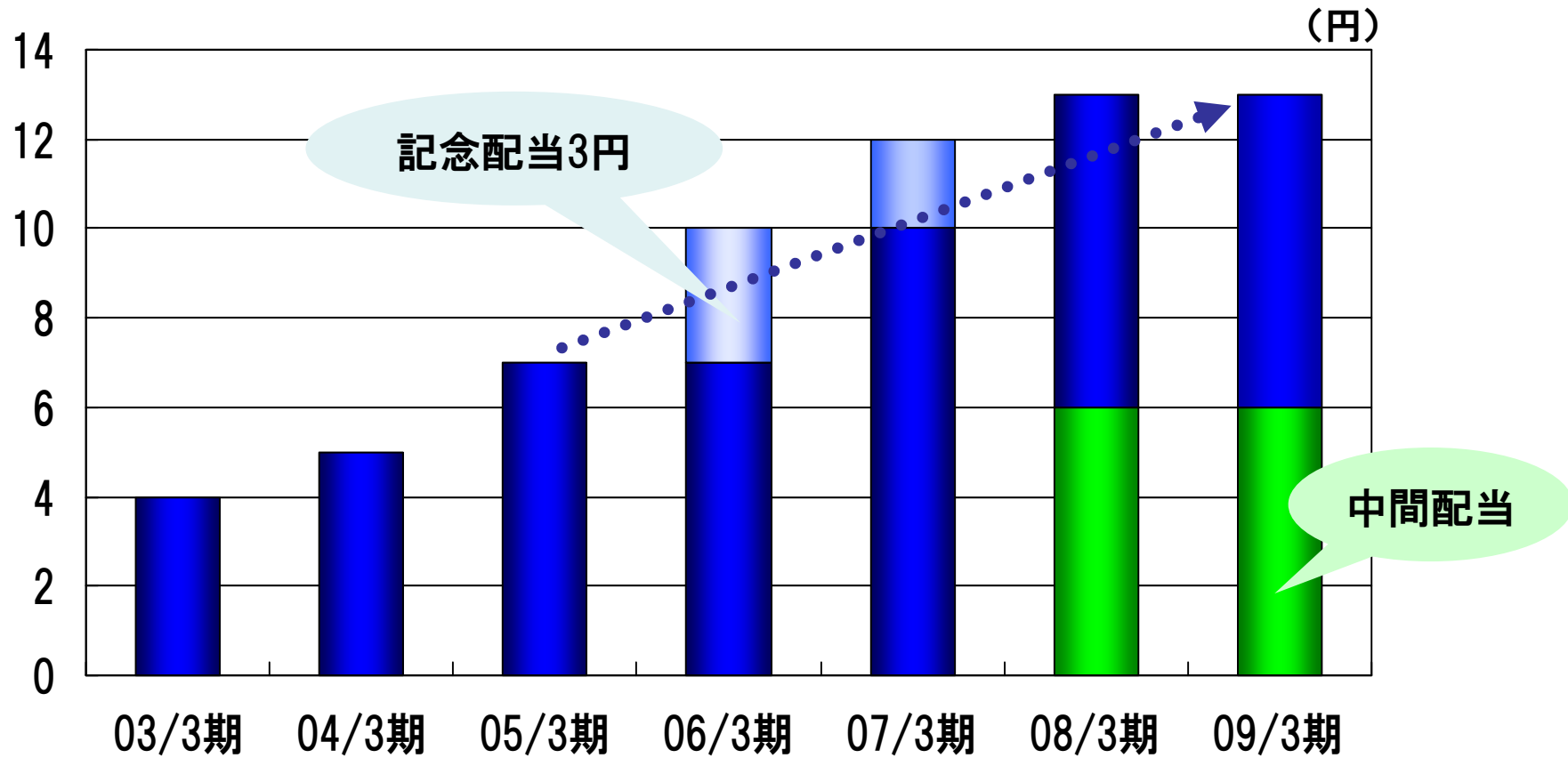
減価償却  
1億円増

# 売上高推移

(単位:百万円)



## 配当の推移





**ご清聴ありがとうございました。  
ご支援のほどよろしくお願いいたします。**

## **連絡先**

**窓口：総務部**

**メールアドレス：OEl\_Kouhou@okayaelec.co.jp**

**電話番号：03-4544-7000**

**FAX番号：03-4544-7007**

なお、本資料における業績予想及び将来の予想等に関する記述は、現時点で入手された情報に基づき判断した予想であり、潜在的なリスクや不確実な要素を含んでおります。従いまして、実際の業績等が、様々な要因により異なる可能性がありますことをご了承ください。